



Votre Information Touristique Hébergements

Bonjour et bienvenue sur l'extranet V.I.T

Pour une meilleure valorisation de l'offre touristique de notre département, Seine-Maritime Attractivité vous propose la promotion gratuite de votre activité sur ses sites internet (sites, blogs, réseaux sociaux) totalisant plus de 3 millions de visiteurs en moyenne par an, et dans ses éditions.

Cet extranet vous permet une actualisation rapide effectuée par vos soins et validée par nos équipes

L'extranet VIT vous permettra :

- De retrouver toutes les offres déclarées à votre nom sur une seule interface.
- De recevoir le suivi de vos offres.
- De vous connecter à tout moment à l'extranet VIT pour mettre à jour vos informations

Quelques exemples de promotion :



www.seine-maritime-tourisme.com





Votre Information Touristique Hébergements

La mise à jour de vos informations est donc primordiale pour la valorisation et la promotion de votre activité.

1. Je me connecte et j'effectue des mises à jour
2. Je souhaite un nouveau mot de passe
3. Je souhaite ajouter des visuels
4. J'ai des questions sur l'utilisation de l'extranet

1. Je me connecte et j'effectue des mises à jour

Vous avez des mises à jour à effectuer :

Connectez-vous à l'extranet <https://normandie.espacepro.tourinsoft.com/>

A screenshot of a login page titled 'VOTRE INFORMATION TOURISTIQUE'. The page features the 'vit' logo and a background image of a castle on a hill. Below the logo, there is a link for 'CONNEXION' and a note '1ÈRE CONNEXION OU MOT DE PASSE OUBLIÉ'. The form includes two input fields: 'Identifiant*' and 'Mot de passe*', with a 'Se souvenir de moi' checkbox and a 'VALIDER' button.

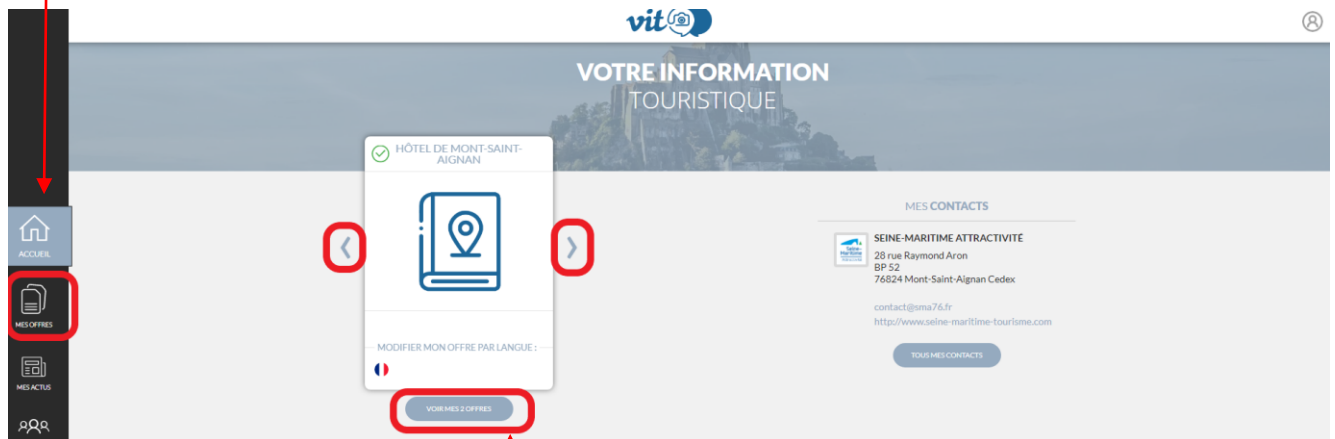
- Dans « Identifiant », saisir le login que vous avez reçu par mail.
- Dans « Mot de passe », saisir le mot de passe que vous avez reçu par mail
- Cliquez sur Valider

Votre Information Touristique Hébergements

Vous arrivez sur la page d'accueil

Vous retrouverez vos offres :

- dans l'onglet Mes Offres : Vous accédez à votre ou vos offres. Cliquer sur l'offre à modifier
- au centre en cliquant sur les flèches < ou > , puis en cliquant sur votre offre à modifier



- en cliquant sur voir mes offres, vous accédez à votre ou vos offres. Cliquer sur l'offre à modifier
-
- **Pour accéder à vos informations, vous devez accepter les Conditions Générales d'Utilisation puis cliquer sur valider sauf si ces dernières**



Votre Information Touristique Hébergements

- Une fenêtre s'ouvre avec les informations enregistrées dans notre base de données

- Vous devez passer sur tous les onglets

The screenshot shows the VIT extranet interface. On the left is a sidebar menu with the following items: IDENTIFICATION (highlighted with a red arrow), ACCÈS LOCALISATION, RÉSERVATION, ACCUEIL, TARIFS, DESCRIPTIF, EQUIPEMENT/SERVICE/ACTIVITÉS, MULTIMÉDIA, FAMILLE, and GROUPES. The main content area displays the details for a listing:

- Type d'équipement:** Hôtel
- Catégorie:** Non classé
- Adresse du site:** 26 RUE RAYMOND ARON

The screenshot shows the bottom navigation bar of the VIT extranet interface. It includes the following elements:

- MODIFIER MON OFFRE
- vit logo
- Navigation icons: Home, Back, Forward, Refresh, and Logout.
- Buttons: Enregistrer and Enregistrer et quitter.
- Language selection: Français.

Pour retourner à l'accueil

Pour enregistrer

Pour enregistrer et quitter



Votre Information Touristique Hébergements

Pour effectuer des modifications, il existe plusieurs types de données :

- La liste déroulante

Type d'équipement

Type d'équipement

Hôtel

Hôtel

Hôtel-Restaurant

Retour aux informations vers les bases paramétrées

- Le calendrier

Date de l'unité de classement
11/03/2014

< MARS 2014 >

LUN.	MAR.	MER.	JEU.	VEN.	SAM.	DIM.
24	25	26	27	28	1	2
3	4	5	6	7	8	9
10	11	12	13	14	15	16
17	18	19	20	21	22	23
24	25	26	27	28	29	30
31	1	2	3	4	5	6

- Ajouter une information à une liste,



- Supprimer une information à une liste



- Ajouter un moyen de communication, sélectionner un type d'accès télécom et saisir des coordonnées téléphoniques



- Période d'ouverture

Merci de bien vouloir saisir vos dates et horaires d'ouverture. Merci de préciser vos jours de fermetures, si vous êtes fermés les jours fériés (préciser lesquels ?)

Saisie des tarifs individuels, merci de saisir en priorité :



Votre Information Touristique Hébergements

Hôtellerie

Chambre double (tarif par chambre)

Demi-pension (tarif par personne sur la base d'une chambre double)

Petit-déjeuner (tarif par personne)

Hébergement locatif Préciser les tarifs haute / basse / moyenne saison

Chambre d'hôtes :

- 2 personnes (chambres d'hôtes). Dans ce tarif, le petit-déjeuner est inclus

Location meublée : Préciser haute / basse / moyenne saison

- semaine meublée
- Week-end meublée
- Midweek meublée

Hébergement de groupe :

- 1 personne + petit déjeuner
- Nuitée (meublée)

Hôtellerie de plein-air Préciser les tarifs haute/ basse / moyenne saison

Emplacement

Location semaine

Forfait tente (1 nuit, 2 personnes, 1 voiture)

Adulte

Voiture

Location week-end

Résidence de tourisme/Villages vacances

Une semaine

Un week-end

Une nuit

Petit déjeuner



Votre Information Touristique Hébergements

- Une fois votre mise à jour terminée, cliquez sur **Enregistrer et quitter** situé en haut à droite de la fiche



- N'oubliez pas de vous déconnecter sans quoi vos modifications ne pourront pas être validées par Seine-Maritime Attractivité et mises en ligne sur les différents sites internet.

Le bouton se situe en haut à droite de votre écran



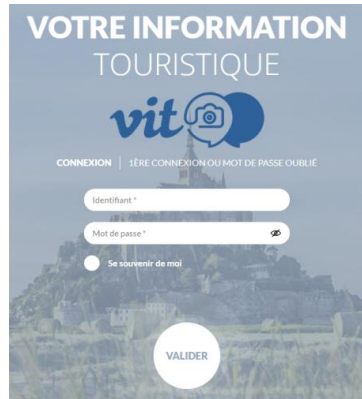
Cliquer sur Déconnexion



Vous n'avez aucune mise à jour à effectuer : la validation est obligatoire même si aucune validation n'a été effectuée

Connectez-vous à l'extranet <https://normandie.espacepro.tourinsoft.com/>



Votre Information Touristique Hébergements

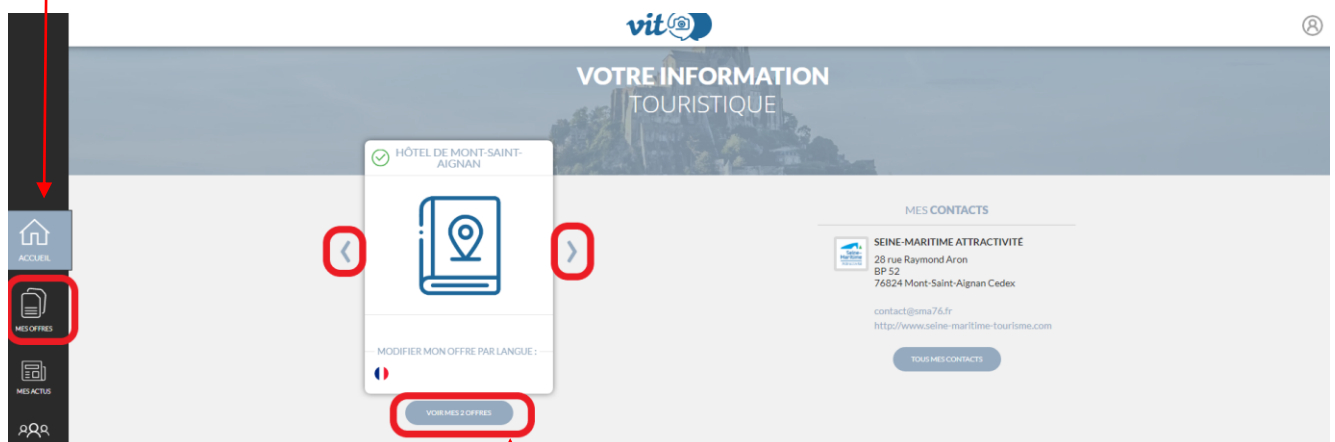


- Dans « Identifiant », saisir le login que vous avez reçu par mail.
- Dans « Mot de passe », saisir le mot de passe que vous avez reçu par mail
- Cliquez sur Valider

Vous arrivez sur la page d'accueil

Vous retrouverez vos offres :

- dans l'onglet Mes Offres : Vous accédez à votre ou vos offres. Cliquer sur l'offre à modifier
- au centre en cliquant sur les flèches  ou , puis en cliquant sur votre offre à modifier





Votre Information Touristique Hébergements

- en cliquant sur voir mes offres, vous accédez à votre ou vos offres. Cliquer sur l'offre à modifier
- **Pour accéder à vos informations, vous devez accepter les Conditions Générales d'Utilisation puis cliquer sur valider sauf si ces dernières**
- Une fenêtre s'ouvre avec les informations enregistrées dans notre base de données



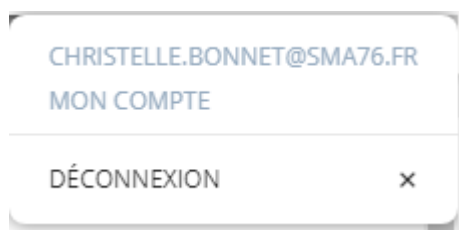
- **Cliquer sur Enregistrer et quitter afin de valider les informations déjà existantes.**

- **N'oubliez pas de vous déconnecter sans quoi vos modifications ne pourront pas être validées par Seine-Maritime Attractivité et mises en ligne sur les différents sites internet.**

Le bouton se situe en haut à droite de votre écran



Cliquer sur Déconnexion



Votre Information Touristique Hébergements

2. Je souhaite un nouveau mot de passe

- Je clique sur MON COMPTE situé en haut à gauche de la page



MODIFIER MON MOT DE PASSE :

Ancien mot de passe *

Nouveau mot de passe *

Confirmer le nouveau mot de passe *

VALIDER

Je saisis mon ancien mot de passe

Je saisis mon nouveau de passe

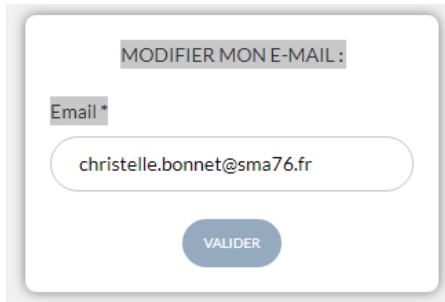
Je saisis mon nouveau de passe

3. Je souhaite modifier mon e-mail

- Je clique sur MON COMPTE situé en haut à gauche de la page



Votre Information Touristique Hébergements



MODIFIER MON E-MAIL :

Email *


christelle.bonnet@sma76.fr

VALIDER

Je supprime l'email et je saisis mon
nouvel email

4. Je souhaite ajouter des visuels

Afin de valoriser votre établissement dans l'ensemble des supports de promotion et ceux de nos partenaires touristiques, nous vous invitons à :

- nous envoyer par mail vos photos et vidéos. Photos : Privilégier des grandes photos, non redimensionnées, de bonne qualité, aux formats paysages (idéalement en 300 DPI - 2 Mo Haute Définition).
- Sur l'extranet vous pouvez insérer des photographies de format : Entre 800x600 et 1200x900 pixels
- Cliquer sur  et sélectionner la photographie depuis votre ordinateur
- Intégrer le crédit photo : © touche clavier Alt 0169
- ©nom du photographe + année ou
- © nom de la structure + année ou
- © nom de la banque d'image + année

Outil de redimensionnement de photos disponible dans les applications de Chrome :
Pixlr Editor/ Paint

Recommandation pour le nommage des photos

- Choisir un nom clair : il faut absolument éviter de charger des photos nommées :
DSCXXXXX.jpg.

Voici la bonne démarche à suivre :

Juillet 2022 / Extranet VIT – Votre information Touristique

Page 11 sur 12



Votre Information Touristique Hébergements

- Lieu_Nom-du-produit©Nom-du-photographe-année.jpg
- Blainville-Crevon_festival-archeojazz©SMA76-H.Salah-2016.jpg
- Criel-sur-Mer_Camping-Le-Mont-Joli-Bois©SMA76-H.Salah-2016.jpg
- Val-de-Bures_Ferme-equestre©SMA76-H.Zangl-2017.jpg

Il est préférable de mettre des tirets (-) entre les mots, ainsi les moteurs de recherche (google) comprendront qu'il s'agit de plusieurs mots.

- Réduire le poids des fichiers, va permettre d'améliorer le temps de chargement de l'image et le référencement.

5. J'ai des questions sur l'utilisation de l'extranet

Pour toutes questions, n'hésitez pas à contacter à :

- [Tatiana AGUDELO MONGUÍ](#) pour mettre à jour les informations touristiques de vos sites.
- [Coralline TEXIER](#) pour saisir et mettre à jour vos fêtes et manifestations (FMA).

Aux coordonnées que vous trouverez en cliquant sur
chacun de noms